

EDIȚIE
REVIZUITĂ



OLA în grupa mijlocie

Caiet de lucru pentru preșcolari

4-5 ani

Prietena/Prietenul girafei Ola:

art Klett

ESTE
AVIZAT
M.E.C.!



Cuprins

SĂPTĂMÂNĂ INDEPENDENTĂ

Românași și româncuțe

Fișele:

45

46

47

48

POVEȘTI DE IARNĂ

Ce ne aduce iarna?

Fișele:

49

50

51

52

Ola împodobește bradul

53

54

55

56

Vine Moș Crăciun!

57

58

59

60



lipește/
colaj



scrie



trasează



desenează



încercuiește



spune



colorează



observă



aplică
autocolantul



ascultă



bifează



citește



decupează

SĂPTĂMÂNĂ INDEPENDENTĂ

La săniuș

Fișele:

61

62

63

64

65

OLA PLEACĂ ÎN CĂLĂTORIE

Pe șine și pe uscat

Fișele:

66

67

68

69

Până la Lună și înapoi

70

71

72

73

Peste mări și oceane

74

75

76

77





1. Ascultă cu atenție povestea.

Răspunde la întrebări.

Pe Ola o interesează foarte mult obiceiurile românilor. Faptul că pe 1 Decembrie flutură pretutindeni steaguri în roșu, galben și albastru îi stârnește interesul. Ea încearcă să afle mai multe informații de la Ema.

— Ola, acele steaguri reprezintă simbolul nostru național. În această zi, sărbătorim Marea Unire.

— Înseamnă că steagurile sunt un semn de bucurie, spuse Ola gânditoare.

— Da! răspunse Ema.

Ola dădu serioasă din cap și adăugă:

— Deci, datorită Marii Uniri poți să vorbești azi în română, să cânti imnul și să fluturi steagul.


— Da! Imnul este cântecul care începe cu cuvintele: „Deșteaptă-te, române!”



Întrebări:

1. Când are loc sărbătoarea despre care vorbesc girafa Ola și Ema?
2. Care sunt culorile drapelului României? Ce culoare se află în partea stângă?
3. Ascultă imnul României. Cu ce cuvinte începe?

2. Colorează stema României, după model.






Am reușit







1. Descoperă câteva locuri de vizitat din România.
Aplică autocolantele din pagina specială de la finalul caietului.





2. Ajut-o pe Ola să ajungă la casa tradițională românească.
Trasează drumul printre brazi.




Am reușit







1. Pictează drapelul României.





2. Observă costumul național românesc.

Încercuiește cei doi copii îmbrăcați în costum popular românesc.

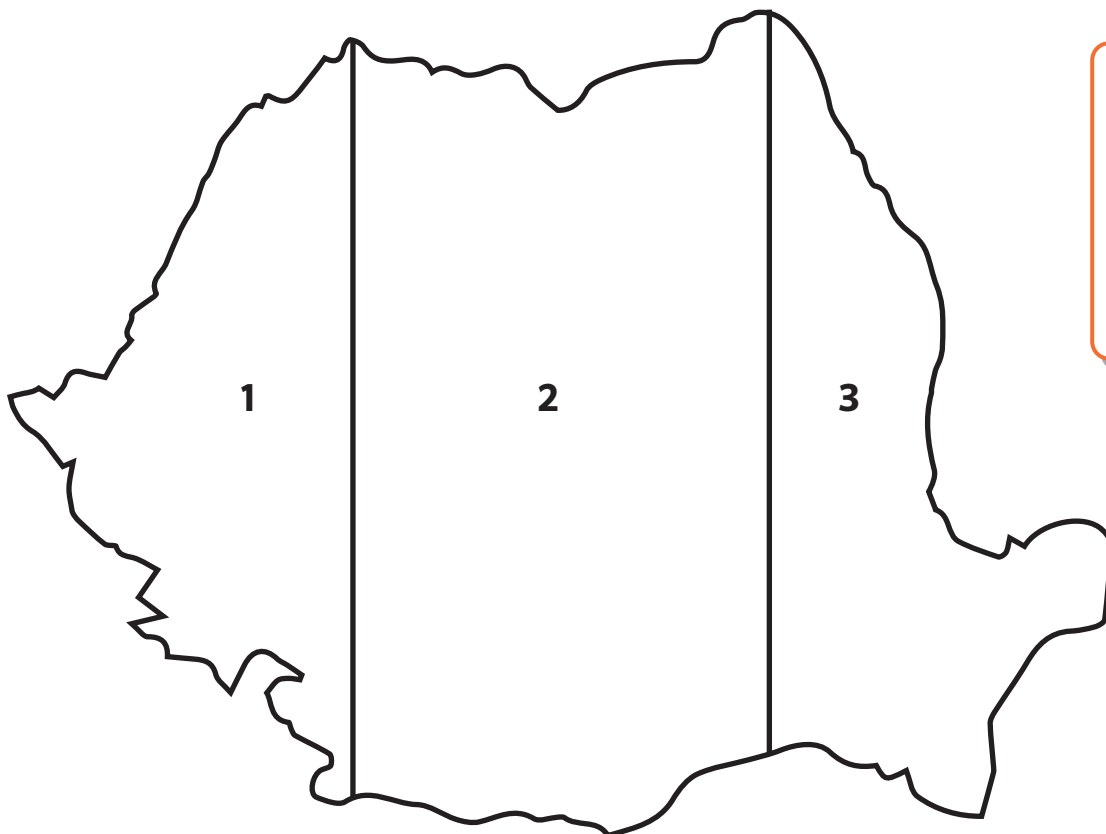




1. Floarea-de-colt, bujorul-de-munte și lăleaua pestriță sunt plante pe care nu trebuie să le rupem atunci când le întâlnim, deoarece trebuie protejate. Unește în perechi plantele cu umbrele acestora.



2. Rupe bucățele de hârtie colorată și lipește-le pe harta României, respectând codul culorilor.





3. Recunoaște steagul României și desenează mânerul, ca în model, de câte ori îl întâlnești în casetele de mai jos.

Am reușit

